



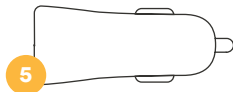
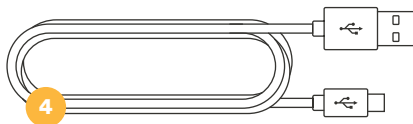

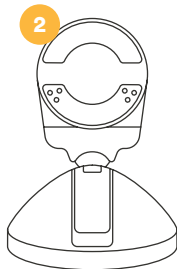
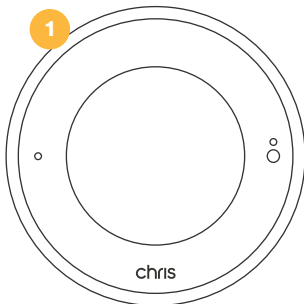
Let's get started!



Quick Start Guide

EN · DE · ES · FR

What's in the box



EN What's in the box

1 Chris 2 Suction cup mount 3 6x cable holder 4 Cable 5 12V dual USB charger 6 Quick start guide

DE Lieferumfang

1 Chris 2 Saugnapfhalterung 3 6x Kabelhalter 4 Kabel 5 12V Dual-USB-Ladestecker 6 Schnellstartanleitung

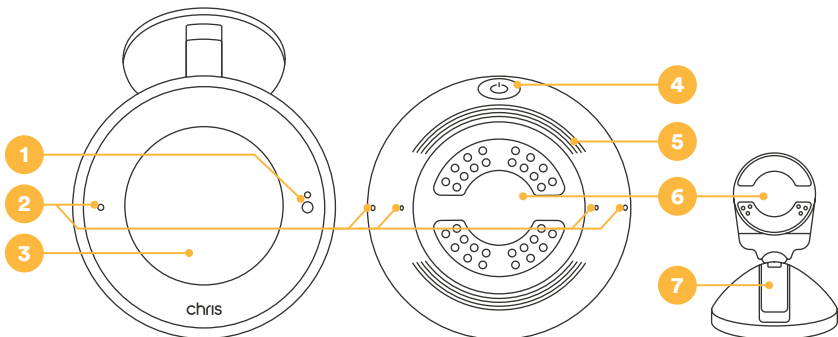
ES Contenidos de la caja

1 Chris 2 Montura de ventosa 3 6x Soportes para cable 4 Cable 5 Cargador USB 12V Dual 6 Guía de instalación

FR Contenu de la boîte

1 Chris 2 Support de fixation par ventouse 3 6x Plots pour câblage 4 Câble 5 Chargeur 12V double entrée 7 Guide de démarrage rapide

Get to know Chris



EN Get to know Chris

1 Gesture sensor 2 Microphone 3 Display
4 On/off switch 5 Speaker 6 Magnetic
holder 7 Suction cup lever

DE Chris kennenlernen

1 Gestensensor 2 Mikrofon 3 Display
4 An/Aus Schalter 5 Lautsprecher
6 Magnethalterung 7 Hebel der Saug-
napfhalterung

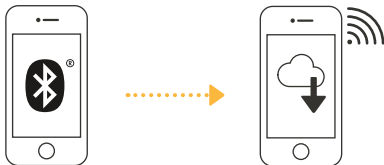
ES Familiarizándose con Chris

1 Sensor de movimiento 2 Microfono 3 Pan-
talla 4 Boton On/Off 5 Altavoz 6 Soporte
magnético 7 Soporte fijador de la ventosa

FR Familiarisez vous avec Chris

1 Capteur de gestuelle 2 Microphone
3 Ecran 4 Bouton On/Off 5 Hautparleur
6 Connexion magnétique 7 Support de
fixation par ventouse

App installation



Android 6.0 +



Search for "Chris" in your App Store

EN App installation

1. On your phone, switch on *Bluetooth*
2. Download the Chris app on your phone
3. Run it and follow the instructions

DE App-Installation

1. Aktiviere die *Bluetooth*-Funktion auf Deinem Smartphone
2. Lade die Chris App auf Dein Smartphone
3. Starte die App & folge den Anweisungen

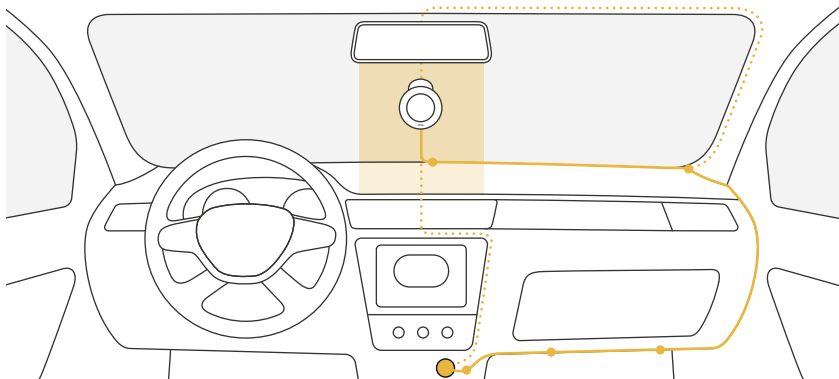
ES Instalacion de la Aplicación

1. Activa el *Bluetooth* en tu móvil
2. Descarga la aplicación de Chris en tu móvil
3. Ábrela y sigue las instrucciones

FR Installation de l'application

1. Activez le *Bluetooth* sur votre telephone
2. Téléchargez l' application Chris sur votre telephone
3. Lancez la et Suivez les instructions

Car installation



EN Car installation

1. Fix the suction cup mount near the rearview mirror
2. Connect the power cable and mount it using the cable holders
3. Plug in the 12V USB charger and connect the cable

DE Installation im Fahrzeug

1. Befestige die Saugnapfhalterung in der Nähe des Rückspiegels
2. Verbinde das Ladekabel und befestige es mit Hilfe der Kabelhalterungen
3. Stecke den 12V-USB-Netzstecker ein und verbinde das Kabel

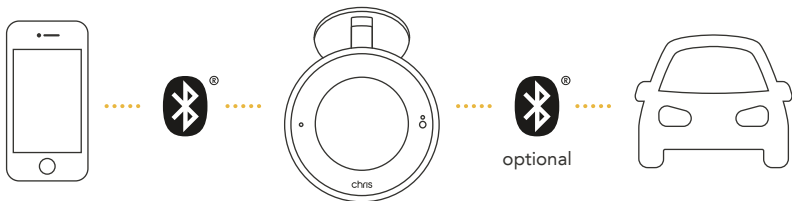
ES Instalación en el coche

1. Fija la ventosa en la luna denaltera, cerca del retrovisor central
2. Conecta el cable y fíjalo con los soportes de cableado
3. Enchufa el cargador USB 12V y conecta el cable

FR Installation dans la voiture

1. Installez le support de fixation près du rétroviseur central
2. Connectez le câble et le support de fixation en utilisant les plots de câblage
3. Branchez le charger USB 12V et connectez-y le câble

Driving with Chris



EN Driving with Chris

When using Chris, make sure *Bluetooth* is enabled on your phone and Chris is connected to the charger. You can also connect your device to your car audio.

DE Fahren mit Chris

Stelle sicher, dass *Bluetooth* auf Deinem Smartphone aktiviert ist und dass Chris mit dem Netzteil verbunden ist. Du kannst Dein Gerät auch mit dem Audiosystem Deines Fahrzeuges verbinden.

ES Conduciendo con Chris

Cuando uses Chris, confirma que esté activado el *Bluetooth* en tu teléfono y que Chris esté conectado al cargador. También puedes conectar tu dispositivo al sistema de audio de tu coche.

FR Conduire avec Chris

En utilisant Chris, vérifiez que le *Bluetooth* sur votre téléphone est activé et que Chris est connecté aux charger. Vous pouvez aussi connecter votre appareil aux system audio de la voiture.

Now talk to Chris



Hey Chris!

Send a message to Tess.

Take me home.

Play music.

Call mom.



Sprich mit Chris



Hey Chris!

Schicke eine Nachricht an Simon.

Fahre mich nach Hause.

Spiele Musik.

Rufe Mama an.



Y ahora... habla a Chris



Hey Chris!

Español disponible 2019

Envía un mensaje a Cristian.

Selecciona la ruta a casa.

Toca la música.

Llama a mamá.



Parlez maintenant à Chris



Hey Chris!

Français disponible en 2019

Envie un message à Nicolas.

Conduis moi à la maison.

Mets la musique.

Appel Maman.



Technical specifications

EN Technical specifications

- Size (excl. mount):
3.5" x 3.5" x 1.7" / 9.0 x 9.0 x 4.4 cm
- Weight: 250 g / 8.8 oz
- 2.1" TFT LCD color display
- Built-in voice-optimized speaker
- Voice- optimized microphone array

- High-resolution gesture sensor
- Li-ion battery 1 week battery life (stand-by),
1h (operation)
- *Bluetooth* 4.2 + BLE
- Connections: Micro USB (power)
- Operating temperature range 0°C to + 45°C
- Storage temperature range -20°C to + 65°C

DE Technische Spezifikationen

- Größe (ohne Halterung): 9.0 x 9.0 x 4.4 cm
- Gewicht: 250 g
- 2.1" TFT LCD Farbdisplay
- Sprachoptimierter Lautsprecher
- Sprachoptimiertes Mikrofon-Array
- Hochauflösender Gestensensor

- Li-Ion Batterie Akkulaufzeit 1 Woche (Stand-by),
1h (Betrieb)
- *Bluetooth* 4.2 + BLE
- Anschlüsse: Micro USB (Strom)
- Temperaturbereich (Betrieb): 0°C to + 45°C
- Temperaturbereich (Lagerung): -20°C to + 65°C

ES Especificaciones técnicas

- Dimensiones (excluyendo la base):
9.0 x 9.0 x 4.4 cm / 3.5" x 3.5" x 1.7"
- Peso: 250 g / 8.8 oz
- Pantalla a color 2.1" TFT LCD
- Altavoz integrado con optimizador de voz
- Matriz de micrófonos optimizados para voz

- Sensor de movimiento de Alta Resolución
- Batería Li-ion, 1 semana de duración (en reposo),
1h (en uso)
- *Bluetooth* 4.2 + BLE
- Conexiones: Micro USB (power)
- Rango de temperaturas de funcionamiento 0°C to +45°C
- Rango de temperaturas de almacenaje 20°C to + 65°C

FR Spécifications Techniques

- Dimensions (Pied exclu):
9.0 x 9.0 x 4.4 cm / 3.5" x 3.5" x 1.7"
- Poids: 250 g / 8.8 oz
- Ecran couleur 2.1" TFT LCD
- Hautparleur intégré optimisé pour la voix
- Ensemble de microphones optimisés pour la voix
- Batterie Li-ion Autonomie 1 semaine (stand-by),

- 1h (opérationnel)
- Capteur de gestuelle haute résolution
- *Bluetooth* 4.2 + BLE
- Connections : Micro USB (alimentation)
- Amplitude de Température opérationnel 0°C
jusqu'à + 45°C
- Amplitude de Température pour stockage
-20°C jusqu'à + 65°C

chris

 Chat: chris.com

 help@chris.com

Chris is a registered trademark of German Autolabs
germanautolabs.com



German Auto Labs GAL GmbH
Köpenicker Straße 154a • 10997 Berlin • Germany

Managing Directors: Holger G. Weiss, Patrick Weissert
Register Court: Amtsgericht Charlottenburg HRB 177183 B • VAT-ID: DE306832469

Apple and the Apple logo are trademarks of Apple Inc., registered in the U.S. and other countries. App Store is a service mark of Apple Inc., registered in the U.S. and other countries. • Google Play and the Google Play logo are trademarks of Google LLC. • The Bluetooth® word mark and logos are registered trademarks owned by the Bluetooth SIG, Inc. and any use of such marks by German Autolabs is under license. Other trademarks and trade names are those of their respective owners.